

РЕКОМЕНДАЦИИ ПО РАБОТЕ В ЛИЧНОМ КАБИНЕТЕ ЮРИДИЧЕСКОГО ЛИЦА ЕДИНЫЙ НАЛОГОВЫЙ СЧЕТ

1.1 СОСТОЯНИЕ ЕДИНОГО НАЛОГОВОГО СЧЕТА

Состояние единого налогового счета организации отображается на главной странице в блоке «Единый налоговый счет».

Единый налоговый счет		Детали	Пополнить ЕНС
Сальдо ЕНС	Предстоящие платежи	Всего к уплате	
296 845,00 Р	Начислено: 881 094,32 Р	584 249,32 Р	
	Зарезервировано: 296 845,00 Р		
	Блок платежей: 110 133,00 Р до 30.10.2023		

При нажатии на кнопку «Детали» в данном блоке осуществляется переход на страницу с детализацией сведений о едином налоговом счете.

Верхняя часть страницы отображает общие данные о ЕНС.

Единый налоговый счет		Детали	Пополнить ЕНС
Сальдо ЕНС	Предстоящие платежи	Зарезервировано	Всего к уплате
296 845,00 Р	881 094,32 Р	296 845,00 Р	584 249,32 Р
Блок платежей: 110 133,00 Р до 30.10.2023		Заявление на отмену	

Отображаются показатели:

– «Сальдо ЕНС»:

- 1) положительное, отрицательное или нулевое сальдо;
- 2) маркер «Приняты меры взыскание» – при наличии таковых;
- 3) ссылка «Пополнить ЕНС»;
- 4) ссылка «Распорядиться сальдо»;

– «Предстоящие платежи»:

- 1) сумма предстоящих начислений по данным расчетов, деклараций, а также по графикам урегулированной задолженности;
- 2) сумма и дата ближайшего платежа;

– «Зарезервировано»:

- 1) сумма денежных средств, зачтенных в счет исполнения предстоящей обязанности;
- 2) ссылка «Заявление на отмену»;

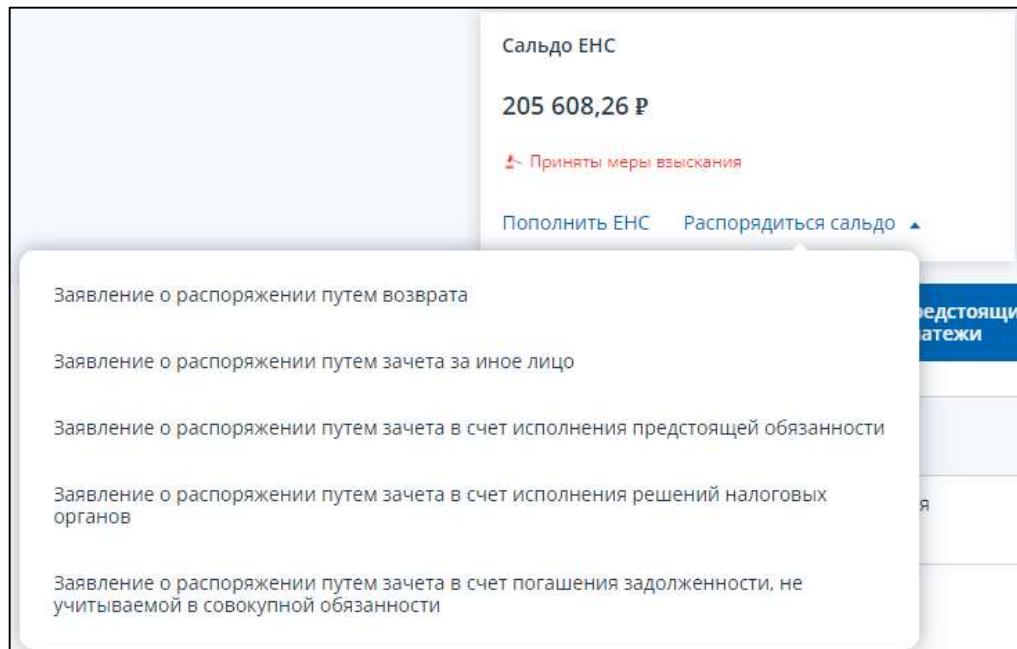
– маркер наличия/отсутствия процедуры банкротства;

– дата, по состоянию на которую предоставлены показатели ЕНС.

В блоке с показателями можно выполнить переход по ссылкам:

- «Пополнить ЕНС» – переход на страницу формирования платежного поручения на пополнение ЕНС;
- «Заявление на отмену» – переход на страницу формирования заявления о полной/частичной отмене зачета в счет исполнения предстоящей обязанности;
- «Распорядиться сальдо» – доступно в случае положительного сальдо и представлено в виде ссылок:
 - 1) «Заявление о распоряжении путем возврата»;

- 2) «Заявление о распоряжении путем зачета за иное лицо»;
- 3) «Заявление о распоряжении путем зачета в счет исполнения предстоящей обязанности»;
- 4) «Заявление о распоряжении путем зачета в счет исполнения решений налоговых органов»;
- 5) «Заявление о распоряжении путем зачета в счет погашения задолженности, не учитываемой в совокупной обязанности».



Ниже на странице представлены вкладки со сведениями:

- «Все обязательства»;
- «Задолженность» – вкладка недоступна при положительном сальдо;
- «Предстоящие платежи»;
- «Зарезервировано»;
- «Операции ЕНП»;
- «История ЕНС»;
- «Решение об изменении срока уплаты»;
- «Процедуры взыскания» – вкладка недоступна при положительном сальдо.



1.2 ВСЕ ОБЯЗАТЕЛЬСТВА

Для просмотра обязательств необходимо на странице «Единый налоговый счет» открыть вкладку «Все обязательства». Предоставляются следующие сведения:

- «Вид обязательства»;
- «Сальдо» – сальдо ЕНС;
- «Предстоящий платеж» – сумма предстоящих платежей, а также сумма и дата ближайшего платежа;
- «Зарезервировано» – зарезервированная сумма в счет исполнения предстоящей обязанности.

Все обязательства	Задолженность	Предстоящие платежи	Зарезервировано	Операции ЕНП	История ЕНС	Процедуры взыскания
Вид обязательства	Сальдо	Предстоящий платеж Ближайший платеж	Зарезервировано			
Неналоговые штрафы и денежные взыскания	0,00 ₽	—	0,00 ₽	>		
Пени	0,00 ₽	—	0,00 ₽	>		
Налог на добавленную стоимость	0,00 ₽	—	0,00 ₽	>		
Налог на прибыль	296 845,00 ₽	—	296 845,00 ₽	>		
Налог на доходы физических лиц	0,00 ₽	—	0,00 ₽	>		

При нажатии на любую из строк осуществляется переход к списку обязательств данного вида.

1.2.1 Сведения по выбранному виду обязательства

Для просмотра сведений по выбранному виду обязательства необходимо на странице «Единый налоговый счет» на вкладке «Все обязательства» нажать на строку с наименованием вида обязательства. Откроется страница с заголовком выбранного вида обязательства.

← Налог на доходы физических лиц

Данные актуальны по состоянию на: 16.06.2023

Сальдо по налогу 0,00 ₽

Предстоящие платежи нет

Зарезервировано нет

Фильтры (0)

КБК	КПП / ОКТМО	Сальдо	Организация / Филиал
18210102010010000110	746001001 / 75701000	0,00 ₽	УЧРЕЖДЕНИЕ ПУБЛИЧНОГО АКЦИОНЕРНОГО ОБЩЕСТВА "ЧЕЛЯБИНСКИЙ МЕТАЛЛУРГИЧЕСКИЙ КОМБИНАТ" САНАТОРИЙ-ПРОФИЛАКТОРИЙ "КАШТАК"
18210102010010000110	746001001 / 75701330	0,00 ₽	УЧРЕЖДЕНИЕ ПУБЛИЧНОГО АКЦИОНЕРНОГО ОБЩЕСТВА "ЧЕЛЯБИНСКИЙ МЕТАЛЛУРГИЧЕСКИЙ КОМБИНАТ" САНАТОРИЙ-ПРОФИЛАКТОРИЙ "КАШТАК"

На странице представлены сведения на вкладках:

- «Сальдо по налогу»;
- «Предстоящие платежи»;
- «Зарезервировано».

Вкладка «Предстоящие платежи» отображает список сумм и сроков уплаты по обязательствам данного вида. Для поиска информации доступен фильтр.

← Страховые взносы ОСС

Данные актуальны по состоянию на: 16.06.2023

Сальдо по налогу 0,00 ₽

Предстоящие платежи 86 450,44 ₽

Зарезервировано нет

Тип платежа: ☐ Текущие начисления ☒ Изменения срока уплаты

Фильтры (0)

Срок уплаты	Сумма	КБК КПП / ОКТМО	Отчетный период	Основание	Организация / Филиал
30.10.2023	-3 517,00 ₽	18210214020060001160 746001001 / 75701330	—	Решение о предоставлении отсрочки (рассрочки) по уплате задолженности по уплате налогов, сборов и страховых взносов и (или) налогов, сборов, страховых взносов, срок уплаты которых не наступил №30819 от 28.06.2023 Основной платеж	УЧРЕЖДЕНИЕ ПУБЛИЧНОГО АКЦИОНЕРНОГО ОБЩЕСТВА "ЧЕЛЯБИНСКИЙ МЕТАЛЛУРГИЧЕСКИЙ КОМБИНАТ" САНАТОРИЙ-ПРОФИЛАКТОРИЙ "КАШТАК"
30.10.2023	-7 288,00 ₽	18210214020060001160 746001001 / 75701330	—	Решение о предоставлении отсрочки (рассрочки) по уплате задолженности по уплате налогов, сборов и страховых взносов и (или) налогов, сборов, страховых взносов, срок уплаты которых не наступил №30819 от 28.07.2023	УЧРЕЖДЕНИЕ ПУБЛИЧНОГО АКЦИОНЕРНОГО ОБЩЕСТВА "ЧЕЛЯБИНСКИЙ


Предстоящие платежи можно отобразить по типу, используя чекбоксы над таблицей:

- «Текущие начисления»;
- «Изменения срока уплаты».

Вкладка «Зарезервировано» отображает список сумм, зачтенных в счет исполнения предстоящей обязанности по обязательствам данного вида.

← Налог на прибыль						Данные актуальны по состоянию на: 16.06.2023
Сальдо по налогу		296 845,00 ₽	Предстоящие платежи	нет	Зарезервировано	296 845,00 ₽
Фильтры (0)						
Дата создания	Сумма	КБК КПП / ОКМО	Отчетный период	Основание	Организация / Филиал	
01.01.2023	+296 845,00 ₽	18210101012020000110 746001001 / 75701330	—	Иные документы №142944768-1 от 01.01.2023	УЧРЕЖДЕНИЕ ПУБЛИЧНОГО АКЦИОНЕРНОГО ОБЩЕСТВА "ЧЕЛЯБИНСКИЙ МЕТАЛЛУРГИЧЕСКИЙ КОМБИНАТ" САНАТОРИЙ-ПРОФИЛАКТОРИЙ "КАШТАК"	


1.2.2 Операции по налогу, сбору, страховому взносу


Для просмотра списка операций по конкретному налогу, сбору, страховому взносу необходимо на странице выбранного вида обязательства нажать на строку с конкретным обязательством. Для поиска информации доступен фильтр, по клавише  можно выгрузить таблицу в Excel.

← Операции по налогу, сбору, страховому взносу						
КБК 18210602010020000110 — Налог на имущество организаций по имуществу, не входящему в Единую систему газоснабжения						
КПП 230901001 ОБЩЕСТВО С ОГРАНИЧЕННОЙ ОТВЕТСТВЕННОСТЬЮ МИКРОКРЕДИТНАЯ КОМПАНИЯ "ЧЕЛСИН-ЮГ"		ОКМО 03701000 горад Калинин		Статус налогоплательщика 01 налогоплательщик (плательщик сборов) — юридическое лицо		Сальдо 22 559,51 ₽
Дата заявки 01.01.2023 — 30.06.2023		Начислено (1) / Уплачено (0)		Фильтры (0)		
Дата заявки	Операция	Срок уплаты / Дата операции	Сумма	Отчетный период	Основание	
15.06.2023	Начислено по расчету	01.08.2022	-1 377,00 ₽	II квартал 2022	Сообщение об исчисленной налоговым органом сумме транспортного налога, налога на имущество организаций, земельного налога №2022ГД01 от 27.04.2023	
15.06.2023	Начислено по расчету	31.10.2022	-1 377,00 ₽	II квартал 2022	Сообщение об исчисленной налоговым органом сумме транспортного налога, налога на имущество организаций, земельного налога №2022ГД01 от 27.04.2023	
15.06.2023	Начислено по расчету	28.02.2023	-1 377,00 ₽	IV квартал 2022	Сообщение об исчисленной налоговым органом сумме транспортного налога, налога на имущество организаций, земельного налога №2022ГД01 от 27.04.2023	
15.06.2023	Начислено по расчету	01.07.2022	-7 255,00 ₽	I квартал 2022	Сообщение об исчисленной налоговым органом сумме транспортного налога, налога на имущество организаций, земельного налога №2022ГД01 от 27.04.2023	
28.04.2023	Уменьшен налог по расчету по УД	31.10.2022	+4 164,00 ₽	Год 2022	Иные документы №1801664413 от 12.04.2023	
28.04.2023	Уменьшен налог по расчету по УД	01.08.2022	+4 180,00 ₽	Год 2022	Иные документы №1801664413 от 12.04.2023	

В верхней части страницы отображаются реквизиты выбранного обязательства:

Ниже отображается таблица со списком операций по обязательству за период, указанный налогоплательщиком.

будущими сроками уплат. Для поиска доступен фильтр, по клавише  можно выгрузить таблицу в Excel.


Все обязательства Задолженность Предстоящие платежи Зарезервировано Операции ЕНП История ЕНС Процедуры взыскания						
Тип платежа:		<input checked="" type="checkbox"/> Текущие начисления <input type="checkbox"/> Изменения срока уплаты		Фильтры (0)		
Вид обязательства	Срок уплаты	Сумма	КБК	КПП / ОКТМО	Отчетный период	Основание
Прочие налоги и сборы	28.11.2023	-1 040 970,56 ₽	18210201000010000160	773101001 / 45321000	Год 2023	Уведомление об исчисленных суммах налогов, авансовых платежей по налогам, сборов, страховых взносов №1990401422 от 10.11.2023

Предстоящие платежи можно отобразить по типу, используя чекбоксы над таблицей:

- «Текущие начисления»;
- «Изменения срока уплаты».


1.5 ЗАРЕЗЕРВИРОВАНО

Для просмотра зарезервированных сумм необходимо на странице «Единый налоговый счет» открыть вкладку «Зарезервировано». На вкладке отобразится список обязательств с суммами и датами создания резерва.

Все обязательства Задолженность Предстоящие платежи Зарезервировано Операции ЕНП История ЕНС Процедуры взыскания						
				Фильтры (0)		
Вид обязательства	Дата создания	Сумма	КБК КПП / ОКТМО	Отчетный период	Основание	Организация / Филиал
Налог на прибыль	01.01.2023	+296 845,00 ₽	18210101012020000110 746001001 / 75701330	—	Иные документы №142944768-1 от 01.01.2023	УЧРЕЖДЕНИЕ ПУБЛИЧНОГО АКЦИОНЕРНОГО ОБЩЕСТВА "ЧЕЛЯБИНСКИЙ МЕТАЛЛУРГИЧЕСКИЙ КОМБИНАТ" САНАТОРИЙ-ПРОФИЛАКТОРИЙ "КАШТАК"

1.6 ОПЕРАЦИИ ЕНП

Для просмотра операций ЕНП необходимо на странице «Единый налоговый счет» открыть вкладку «Операции ЕНП». Операции ЕНП отображаются за период с 01.01.2023 по текущую дату, также отображается остаток ЕНП на начало и на конец периода.

Предназначена для проверки поступления в налоговый орган всех платежей, перечисленных единым налоговым платежом и их распределения по налоговым обязательствам. Для поиска информации доступен фильтр, по клавише  можно выгрузить таблицу в Excel.

Все обязательства

Задолженность

Предстоящие платежи

Операции ЕНП

История ЕНС

Решение об изменении срока уплаты

Процедуры взыскания

Период

01.01.2023 — 30.06.2023

Остаток ЕНП на начало / конец периода

2 390,28 Р / 328 668,38 Р

Все операции

* Поступление (+) / Списание (-)

Фильтры (0)

Дата	Операция	Сумма операции *	Обязательство	Основание	Организация / Филиал
16.06.2023	Уплата	+32 544,00 Р	—	Платежное поручение №249488 от 16.06.2023	
06.06.2023	Уплата	+103 149,85 Р	—	Платежное поручение №1484 от 06.06.2023	
31.05.2023	Уплата	+42 565,00 Р	—	Платежное поручение №988133 от 31.05.2023	
31.05.2023	Уплата	+185 751,00 Р	—	Платежное поручение №544106 от 30.05.2023	
29.05.2023	Списано в счет уплаты по обязательству	-7 982,68 Р	Налог на доходы физических лиц КБК: 18210102010010000110 КЛП / ОКТМО: 230901001 / 03701000	Уведомление об исчисленных суммах налогов, авансовых платежей по налогам, сборов, страховых взносов №1846973605 от 24.05.2023 Получено 2023 до 29.05.2023	ОБЩЕСТВО С ОГРАНИЧЕННОЙ ОТВЕТСТВЕННОСТЬЮ МИКРОКРЕДИТНАЯ КОМПАНИЯ "РЕГИОН ЮГ"

1.7 ИСТОРИЯ ЕНС

Для просмотра истории ЕНС необходимо на странице «Единый налоговый счет» открыть вкладку «История ЕНС». История ЕНС отображаются за период с 01.01.2023 по текущую дату, также отображается остаток ЕНП на начало и на конец периода.

Все обязательства	Задолженность	Предстоящие платежи	Зарезервировано	Операции ЕНП	История ЕНС	Процедуры взыскания
Период: 23.05.2023 — 21.11.2023						
По состоянию на дату	Итого по ЕНС	Налог	Пени	Штраф	Проценты	Госпошлина
10.11.2023	0,00 ₽	0,00 ₽	0,00 ₽	—	—	0,00 ₽
30.10.2023	1 317,00 ₽	0,00 ₽	0,00 ₽	—	—	0,00 ₽
13.10.2023	0,00 ₽	0,00 ₽	0,00 ₽	—	—	0,00 ₽

История ЕНС отображается по дням. При нажатии на день показываются все операции начисления и уменьшения за день. Доступен фильтр для поиска данных и данные на начало дня и на конец дня.

← Сальдо ЕНС по состоянию на: 30.10.2023

Сальдо на начало дня / конец дня
0,00 Р / 1 317,00 Р

Начислено (с) / Уплачено (н) Фильтры (0)


Дата записи	Операция	Срок уплаты / Дата операции	Сумма	Обязательство	Основание
30.10.2023	Уплата	30.10.2023	+4 482,00 Р	Единый налоговый платеж КБК 18201061201010000510 КПП / ОКТМО 773101001 / 45321000	Платежное поручение №1243 от 30.10.2023
30.10.2023	Уплата	30.10.2023	+1 274 143,00 Р	Единый налоговый платеж КБК 18201061201010000510 КПП / ОКТМО 773101001 / 45321000	Платежное поручение №1246 от 30.10.2023
30.10.2023	Уплата	30.10.2023	+99 539,74 Р	Единый налоговый платеж КБК 18201061201010000510 КПП / ОКТМО 773101001 / 45321000	Платежное поручение №1191 от 30.10.2023

1.8 ПРОЦЕДУРЫ ВЗЫСКАНИЯ

Для просмотра сведений о процедурах взыскания необходимо на странице «Единый налоговый счет» открыть вкладку «Процедуры взыскания». На вкладке предоставляются сведения:

- «Требование об уплате»;
- «Решение о взыскании»;
- «Постановление о взыскании за счет имущества».

Все обязательства	Задолженность	Предстоящие платежи	Операции ЕНП	Процедуры взыскания
Требование об уплате	Решение о взыскании	Постановление о взыскании за счет имущества		
№ документа	Дата формирования	Сумма на дату формирования	Срок уплаты	
15	13.11.2023	42 000,00 Р	23.11.2023	

Все обязательства	Задолженность	Предстоящие платежи	Операции ЕНП	История ЕНС	Решение об изменении срока уплаты	Процедуры взыскания
Требование об уплате	Решение о взыскании	Постановление о взыскании за счет имущества				
<div>  Приостановлены операции по счетам </div> <div>Сформировать обращение на актуализацию сальдо ЕНС и отмену мер взыскания</div>						
Документ	№ 7 от 30.11.2023					
Сумма на дату формирования	40 000,00 Р					
Основание	За счет ДС и ЭДС по ст.46 НК РФ					

В случае приостановления налоговым органом операций по счетам налогоплательщика (налогового агента) либо приостановления переводов электронных денежных средств отображается соответствующее сообщение на данной вкладке.

Также на вкладке располагается ссылка «Сформировать обращение на актуализацию сальдо ЕНС и отмену мер взыскания».

Все обязательства	Задолженность	Предстоящие платежи	Операции ЕНП	Процедуры взыскания
Требование об уплате	Решение о взыскании	Постановление о взыскании за счет имущества		
№ документа	Дата формирования	Сумма на дату формирования		
7	30.11.2023	40 000,00 Р		
11	30.11.2023	40 000,00 Р		

1.9 ФОРМИРОВАНИЕ ПЛАТЕЖНОГО ПОРУЧЕНИЯ НА ПОПОЛНЕНИЕ ЕНС

Для формирования платежного поручения на пополнение ЕНС необходимо на главной странице в блоке «Единый налоговый счет» нажать кнопку «Пополнение ЕНС» или на странице «Единый налоговый счет» перейти по ссылке «Пополнить ЕНС».

На странице необходимо указать сумму пополнения и выбрать счет. Указание суммы пополнения ЕНС определяется значением сальдо и общей суммой к уплате, которые отображаются на данной странице.

В случае, если сальдо отрицательное, то страница представлена в виде:

Для отрицательного сальдо сумму пополнения можно выбрать как один из вариантов:

- «По всем платежам» – соответствует общей сумме к уплате. Общая сумма к уплате складывается как: сумма предстоящих платежей минус сальдо ЕНС минус зарезервированная сумма;
- «На погашение задолженности» – соответствует значению отрицательного сальдо;
- «Другая сумма».

При выборе варианта «Другая сумма» открывается поле для ввода суммы пополнения ЕНС.

В случае, если сальдо положительное и общая сумма к уплате = 0, т.е. если денежных средств на едином налоговом счете с учетом суммы, зачтенной в счет предстоящей обязанности, достаточно для исполнения обязанности по предстоящим платежам, то страница пополнения ЕНС представляется в виде:

The screenshot shows the 'Пополнение ЕНС' (ENR Refill) form. At the top left, there is a back arrow and the title. Below it, two boxes show 'Сальдо ЕНС' (423 200,00 Р) and 'Общая сумма к уплате' (0,00 Р). In the center, there is a field for 'Сумма пополнения' (Refill amount) which is currently empty. At the bottom left, it shows 'Итого к пополнению:' (Total to refill:) as 0,00 Р. On the right side, under 'Счет списания' (Debit account), there are two dropdown menus for 'Банк' (Bank) and 'Номер счета' (Account number), both with 'Выберите банк' and 'Выберите счёт' respectively. At the bottom right, there is a blue button labeled 'Сформировать платёжное поручение' (Generate payment order).

В этом случае необходимо ввести сумму пополнения в соответствующем поле.

В случае, если сальдо положительное и общая сумма к уплате > 0 и если денежных средств на едином налоговом счете с учетом суммы, зачтенной в счет предстоящей обязанности, недостаточно для исполнения обязанности по предстоящим платежам, то страница пополнения ЕНС представляется в виде:

The screenshot shows the 'Пополнение ЕНС' (ENR Refill) form. At the top left, there is a back arrow and the title. Below it, two boxes show 'Сальдо ЕНС' (423 200,00 Р) and 'Общая сумма к уплате' (3 480 000,00 Р). In the center, there are two radio button options for 'Сумма пополнения' (Refill amount): 'По всем платежам' (3 480 000,00 Р) which is selected, and 'Другая сумма' (Other amount). At the bottom left, it shows 'Итого к пополнению:' (Total to refill:) as 3 480 000,00 Р. On the right side, under 'Счет списания' (Debit account), there are two dropdown menus for 'Банк' (Bank) and 'Номер счета' (Account number), both with 'Выберите банк' and 'Выберите счёт' respectively. At the bottom right, there is a blue button labeled 'Сформировать платёжное поручение' (Generate payment order).

В таком случае можно выбрать один из вариантов указания суммы пополнения:

- «Сумма по всем платежам» – соответствует общей сумме к уплате;
- «Другая сумма».

При выборе варианта «Другая сумма» открывается поле для ввода суммы пополнения ЕНС.

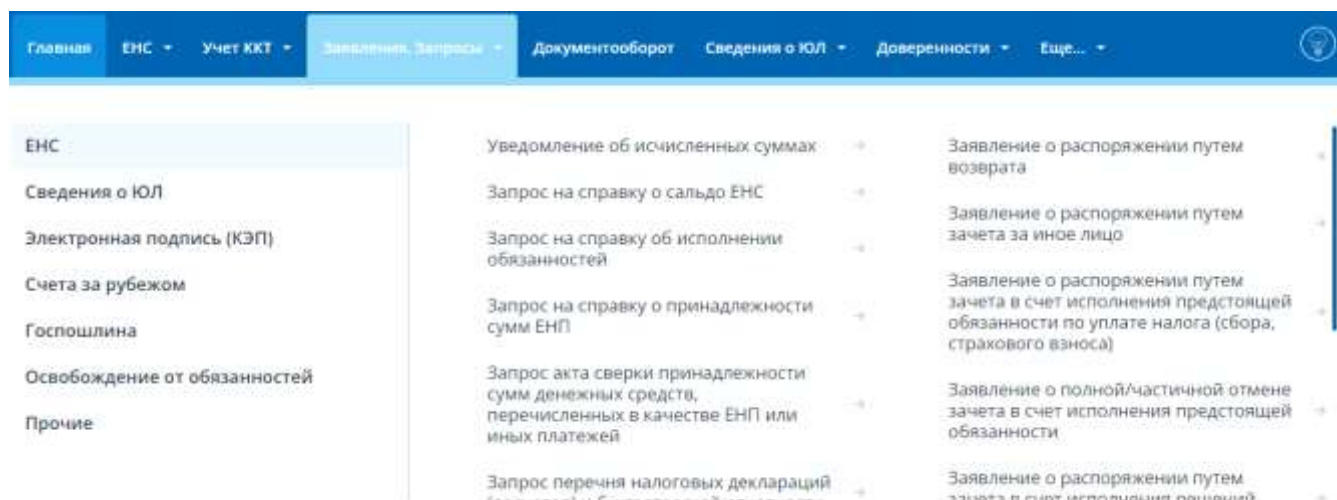
В правой части страницы необходимо выбрать:

- «Банк» – банк организации;
- «Номер» – номер расчетного счета в банке.

При нажатии на кнопку «Сформировать платежное поручение» в браузер выгружается файл PDF платежного поручения.

1.10 ЗАПРОС СПРАВОК

Для формирования запроса справки о сальдо, справки о распоряжении ЕНП, справки об исполнении обязанности или акта сверки нужно выбрать в меню пункт «Заявления.Запросы» и перейти в раздел «ЕНС».



Далее выбрать необходимый документ и перейти на следующую страницу.

На странице необходимо выбрать формат предоставления справки:

- 1) «В формате RTF»;
- 2) «В формате XML»;
- 3) «В формате XLS»;
- 4) «В формате PDF».

Нажать на кнопку «Подписать и отправить» запрос будет направлен в налоговый орган. Далее отобразится окно с сообщением о том, что ответ можно будет получить на странице личного кабинета «Заявления, направленные в налоговый орган». При этом представление заявления в налоговый орган в электронной форме осуществляется в соответствии с утвержденным форматом и представляет собой файл XML.

1.11 ЗАЯВЛЕНИЕ О РАСПОРЯЖЕНИИ ПУТЕМ ВОЗВРАТА СУММОЙ ДЕНЕЖНЫХ СРЕДСТВ, ФОРМИРУЮЩИХ ПОЛОЖИТЕЛЬНОЕ САЛЬДО ЕНС

Для формирования заявления о распоряжении путем возврата суммой денежных средств, формирующих положительное сальдо ЕНС, необходимо выбрать в меню пункт «Заявления. Запросы», раздел «ЕНС» и подпункт «Заявление о распоряжении путем возврата» или на главной странице в блоке «Заявления. Запросы» в разделе «ЕНС» выбрать «Заявление о распоряжении путем возврата» и нажать «перейти». Также перейти к формированию заявления о возврате можно на странице «Единый налоговый счет», в верхнем блоке под суммой положительного сальдо ЕНС раскрыть ссылку «Распорядиться сальдо» и выбрать пункт «Заявление о распоряжении путем возврата».

На странице по умолчанию указана сумма к возврату соответствующая положительному сальдо ЕНС. Сумму можно отредактировать. Нужно указать сумму, не превышающую доступную сумму для возврата. При нажатии на значение доступной суммы в виде ссылки, данное значение вновь подставляется в поле суммы к возврату.

Для бюджетных организаций на странице формирования заявления на возврат будет представлен выбор лицевого счета:

← Заявление о распоряжении путем возврата

Сумма к возврату

205 608.26 Р

Доступная сумма для возврата 205 608.26 Р

Счет для зачисления

☐ Расчетный счет

☒ Лицевой счет

Выбор казначейского счета

Номер лицевого счета

КБК получателя (необязательное)

ОКТМО получателя

Для выбора из справочника введите минимум 2 символа

Назначение платежа (необязательное)

0 / 1 000

Подписать и отправить

Для лицевого счета на форме нужно указать:

- «Выбор казначейский счет» – переход по ссылке для выбора соответствующего казначейского счета;
- «Номер лицевого счета» – ввод доступен после выбора казначейского счета, необходимо ввести 11 символов;
- «КБК получателя (необязательное)»;
- «ОКТМО получателя»;
- «Назначение платежа (необязательное)».

Для направления заявления необходимо нажать «Подписать и отправить». При этом представление заявления в электронной форме осуществляется в соответствии с утвержденным форматом и представляет собой файл XML.

1.12 УВЕДОМЛЕНИЕ ОБ ИСЧИСЛЕННЫХ СУММАХ

Для формирования уведомления об исчисленных суммах налогов, авансовых платежей по налогам, страховых взносов необходимо выбрать в меню пункт «Заявления. Запросы», раздел «ЕНС» и подпункт «Уведомление об исчисленных суммах» или на главной странице в блоке «Заявления. Запросы» в разделе «ЕНС» выбрать «Уведомление об исчисленных суммах и нажать «перейти». Также перейти к формированию уведомления можно со страницы «Единый налоговый счет» по ссылке «Сформировать уведомление об исчисленных суммах».

Для пользователя без доверенности откроется страница, представленная на рисунке ниже.

← Формирование уведомления об исчисленных суммах налогов, авансовых платежей по налогам, страховых взносов

Добавить обязательство

Вид обязательства	КБК	КПП	ОКТМО	Отчетный период	Сумма
Пока ничего не добавлено					

Подписать и отправить

Если необходимо прикрепить файл доверенности («Информационное сообщение о представительстве в отношениях, регулируемых законодательством о налогах и сборах»), страница отобразится в следующем виде:

– таблица, в которой необходимо заполнить сведения об обязательствах для включения в уведомление;

– отдельный блок прикрепления файла доверенности в формате XML. Для прикрепления файла доверенности нажмите «Выбрать файл» или перетащите в выделенную область файл XML информационного сообщения о представительстве.

← Формирование уведомления об исчисленных суммах налогов, авансовых платежей по налогам, страховых взносов

Добавить обязательство

Вид обязательства	КБК	КПП	ОКТМО	Отчетный период	Сумма
Пока ничего не добавлено					

Информационное сообщение о представительстве в отношениях, регулируемых законодательством о налогах и сборах

Обращаем Ваше внимание на то, что для направления уполномоченным представителем в налоговый орган электронных документов необходимо прикрепить информационное сообщение о представительстве в формате xml файла, сформированное для налогового органа по месту нахождения организации.

Загрузить файл Правила отправки документов


Подписать и отправить

Пользователь может выбрать только те обязательства, которые допустимо указывать в уведомлении об исчисленных суммах. С перечнем допустимых обязательств можно ознакомиться на сайте ФНС России по ссылке <https://www.nalog.gov.ru/rn77/ens/>.

На странице необходимо добавить обязательства для включения уведомления и заполнить все обязательные поля.

Добавить обязательство можно выбором из текущих обязательств или ручным вводом.

← Формирование уведомления об исчисленных суммах налогов, авансовых платежей по налогам, страховых взносов

Вид обязательства	КБК	КПП	ОКТМО	Отчетный период
 Пока ничего не добавлено				

Добавить обязательство

Выбрать из текущих

Ввести вручную

Чтобы включить в уведомление сведения о текущих обязательствах по авансовым платежам нажмите кнопку «Добавить обязательство», выберите пункт «Выбрать из текущих». Отобразится окно выбора обязательств.

Текущие обязательства по авансовым платежам

<input type="checkbox"/> Вид обязательства	КБК	КПП	ОКТМО
<input type="checkbox"/> Налог на доходы физических лиц	18210102010011000110	525845001	22701000
<input type="checkbox"/> Налог на доходы физических лиц	18210102010011000110	770101001	45375000
<input type="checkbox"/> Налог на доходы физических лиц	18210102010011000110	770101001	45381000
<input type="checkbox"/> Налог на доходы физических лиц	18210102010011000110	770845001	45378000
<input type="checkbox"/> Налог на доходы физических лиц	18210102010011000110	770845001	45381000
<input type="checkbox"/> Налог на доходы физических лиц	18210102080011000110	525845001	22701000
<input type="checkbox"/> Налог на имущество организаций	18210602010021000110	770101001	45375000
<input type="checkbox"/> Прочие налоги и сборы	18210201000011000160	770101001	45375000

☒ Автоматически заполнить отчетный (налоговый) период в соответствии с законодательством для ближайшего срока представления уведомления. Период может быть отредактирован вручную

Выбрать (0) Отмена

Внизу окна по умолчанию установлен чекбокс об автоматическом заполнении налогового периода для выбранного обязательства. Налоговый период будет заполняться ближайшим значением. Период может быть отредактирован вручную, для этого необходимо снять чекбокс.

В окне необходимо установить чекбоксы в строках тех обязательств, сведения о которых требуется включить в уведомление. После выбора хотя бы одного обязательства нажмите кнопку «Выбрать». Выбранные обязательства отобразятся на странице формирования уведомления.

← Формирование уведомления об исчисленных суммах налогов, авансовых платежей по налогам, страховых взносов

⚠ Для отправки уведомления необходимо заполнить все параметры по обязательствам

➕ Добавить обязательство

Вид обязательства	КБК	КПП	ОКТМО	Отчетный период	Сумма	
Налог на доходы физических лиц	18210102010011000110	525845001	22701000	Первый квартал, Март, 2023	—	
Налог на доходы физических лиц	18210102010011000110	770101001	45375000	Первый квартал, Март, 2023	—	
Налог на имущество организаций	18210602010021000110	770101001	45375000	Год, I квартал, 2023	—	
Налог на доходы физических лиц	18210102080011000110	525845001	22701000		—	

Информационное сообщение о представительстве в отношениях, регулируемых законодательством о налогах и сборах

📌 Обращаем Ваше внимание на то, что для направления уполномоченными представителями в налоговый орган электронных документов необходимо прикрепить Информационное сообщение о представительстве в формате xml файла, сформированное для налогового органа по месту нахождения организации.

📎 Загрузить файл

Подписать и отправить

Также обязательство можно добавить вручную. Для этого нажмите кнопку «Добавить обязательство» и выберите пункт «Ввести вручную». Отобразится окно добавления обязательства.

Ручной ввод обязательства

КБК: Выберите из списка доступных для уведомления

КПП: Выберите из списка текущих КПП или введите иной КПП вручную

ОКТМО: Выберите из списка текущих ОКТМО или введите иной код вручную

Отчетный период ⓘ

Отчетный год: 2023

Отчетный период:

Отчетный месяц / квартал:

Сумма:

Добавить Отмена

В поле КБК можно выбрать нужное из списка, пролистав его, или ввести наименование или код в поле. Далее нужно выбрать или добавить КПП. Корректность введенного КПП проверяется. Далее необходимо выбрать или добавить ОКТМО по обязательству.

Под каждым полем выбора есть подсказка, как выбирать или добавлять значения в поле.

Далее нужно заполнить поля:


- «Отчетный год»;
- «Отчетный период» – отчетный (налоговый) период, за который исчислен налог, авансовый платеж по налогу, страховой взнос в соответствии с порядком заполнения соответствующей налоговой декларации (расчета) по налогу, страховым взносам;

- «Отчетный месяц / квартал»;
- «Сумма» – сумма в рублях.

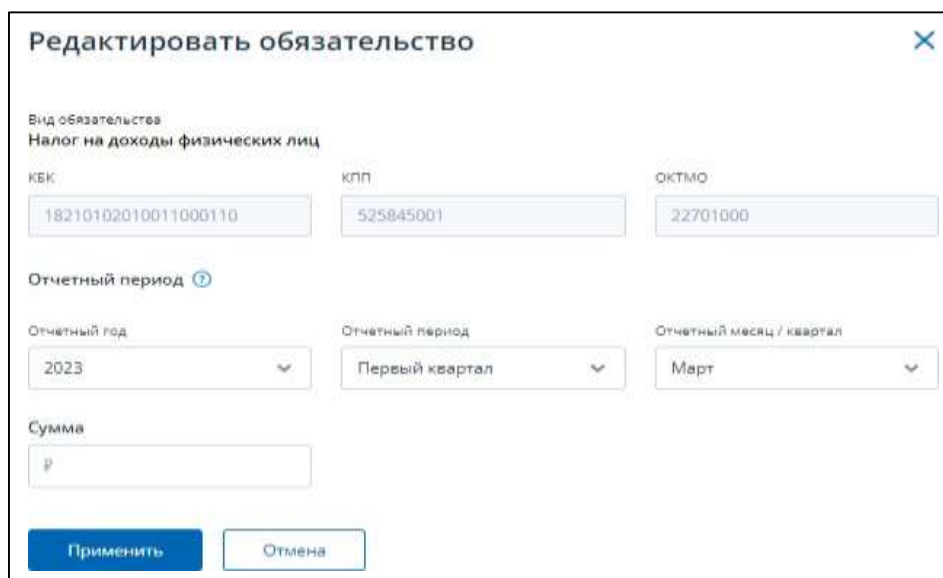
После заполнения всех полей окна нужно нажать «Добавить» для заполнения строки уведомления.



Строки таблицы подсвечиваются красным цветом в случае, когда не заполнен хотя бы один обязательный реквизит. По добавленным обязательствам, требуется заполнить отчетный период и сумму.


На странице предусмотрены следующие возможности редактирования/заполнения строк таблицы:

- редактирование одной строки таблицы – при нажатии иконки  отображается окно «Редактировать обязательство». Необходимо заполнить поля:

- 1) «Отчетный год»;
- 2) «Отчетный период» – отчетный (налоговый) период, за который исчислен налог, авансовый платеж по налогу, страховой взнос в соответствии с порядком заполнения соответствующей налоговой декларации (расчета) по налогу, страховым взносам;
- 3) «Отчетный месяц / квартал»;
- 4) «Сумма» – сумма в рублях;



- копирование одной строки таблицы – при нажатии иконки . «дочерняя» строка появляется под «родительской» с очищенным налоговым периодом и суммой, далее можно нажать на иконку  и заполнить атрибуты. Копирование предусмотрено для случая, когда по одному обязательству были начислены авансы за два и более отчетных периода;

- удаление одной строки таблицы – нажатием иконки . Подтвердите удаление данных, и строка с обязательством будет удалена из таблицы.

После заполнения всех сведений таблицы, станет активной кнопка «Подписать и отправить». Для отправки уведомления в налоговый орган нажмите «Подписать и отправить». При этом представление уведомления в налоговый орган в электронной форме осуществляется в соответствии с утвержденным форматом и представляет собой файл XML.

← Формирование уведомления об исчисленных суммах налогов, авансовых платежей по налогам, страховых взносов

[Добавить обязательство](#)

Вид обязательства	КБК	КПП	ОКТМО	Отчетный период	Сумма	
Налог на доходы физических лиц	18210102010011000110	525845001	22701000	Первый квартал, Март, 2023	33 000,00 ₽	✎ 📄 🗑
Налог на доходы физических лиц	18210102010011000110	770101001	45375000	Первый квартал, Март, 2023	55 000,00 ₽	✎ 📄 🗑
Налог на имущество организаций	18210602010021000110	770101001	45375000	Год, I квартал, 2023	13 500,00 ₽	✎ 📄 🗑

[Подписать и отправить](#)

После отправки на странице отобразится окно для перехода на главную страницу и в раздел «Документооборот».

← Формирование уведомления об исчисленных суммах налогов, авансовых платежей по налогам, страховых взносов



Уведомление принято

Информацию о ходе и результате рассмотрения документа можно найти в разделе документооборота "Документы, направленные в налоговый орган"

[На главную](#) [Перейти в Документооборот](#)

1.13 ЗАЯВЛЕНИЕ О РАСПОРЯЖЕНИИ ПУТЕМ ЗАЧЕТА В СЧЕТ ИСПОЛНЕНИЯ ПРЕДСТОЯЩЕЙ ОБЯЗАННОСТИ ПО УПЛАТЕ НАЛОГА (СБОРА, СТРАХОВОГО ВЗНОСА)

Для формирования заявления о распоряжении путем зачета в счет исполнения предстоящих обязанностей необходимо выбрать в меню пункт «Заявления. Запросы», раздел «ЕНС» и подпункт «Заявление о распоряжении путем зачета в счет исполнения предстоящей обязанности по уплате налога (сбора, страхового взноса)» или на главной странице в блоке «Заявления. Запросы» в разделе «ЕНС» выбрать «Заявление о распоряжении путем зачета в счет предстоящей обязанности по уплате налога (сбора, страхового взноса)» и нажать «перейти». Также перейти к формированию заявления можно на странице «Единый налоговый счет» в блоке «Сальдо ЕНС», раскрыв меню «Распорядиться сальдо» и нажав на ссылку «Заявление о распоряжении путем зачета в счет исполнения предстоящей обязанности».

Для пользователя без доверенности откроется страница.

← **Заявление о распоряжении путем зачета в счет исполнения предстоящей обязанности по уплате налога (сбора, страхового взноса)**

Сумма, зачтенная в счет предстоящей обязанности, будет списана автоматически при наступлении срока уплаты иной обязанности, если на едином налоговом счете недостаточно денежных средств для уплаты.

Сальдо: 205 608,26 ₽ Сумма текущего заявления: 0,00 ₽ Сумма, доступная для распоряжения: 205 608,26 ₽

Очистить [Добавить обязательство](#)

Вид обязательства	Уплачивается налоговыми агентами	ИСК	КПП / ОКТМО	Срок уплаты	Сумма зачета
Пока ничего не добавлено					

[Подписать и отправить](#)

При необходимости прикрепления файла доверенности («Информационное сообщение о представительстве в отношениях, регулируемых законодательством о налогах и сборах») страница отобразится в виде:

- таблицы, в которой необходимо заполнить сведения об обязательствах для включения в заявление;
- отдельного блока прикрепления файла доверенности в формате XML. Для прикрепления файла доверенности нажмите «Выбрать файл» или перетащите в выделенную область файл XML информационного сообщения о представительстве.

← **Заявление о распоряжении путем зачета в счет исполнения предстоящей обязанности по уплате налога (сбора, страхового взноса)**

Сумма, зачтенная в счет предстоящей обязанности, будет списана автоматически при наступлении срока уплаты иной обязанности, если на едином налоговом счете недостаточно денежных средств для уплаты.

Сальдо: 205 608,26 ₽ Сумма текущего заявления: 0,00 ₽ Сумма, доступная для распоряжения: 205 608,26 ₽

Очистить [Добавить обязательство](#)

Вид обязательства	Уплачивается налоговыми агентами	ИСК	КПП / ОКТМО	Срок уплаты	Сумма зачета
Пока ничего не добавлено					

Информационное сообщение о представительстве в отношениях, регулируемых законодательством о налогах и сборах

Обращаем Ваше внимание на то, что для направления уполномоченным представителем в налоговый орган электронных документов необходимо прикрепить Информационное сообщение о представительстве в формате xml-файла, сформированное для налогового органа по месту нахождения организации.

[Загрузить файл](#) [Правила отправки документов](#)

[Подписать и отправить](#)

Необходимо заполнить заявление, выбрав обязательства, на которые будет распределено положительное сальдо ЕНС.

Нажмите кнопку «Добавить обязательство», выберите «Ввести вручную», отобразится окно ввода данных по обязательству.

Ручной ввод обязательства

Сумма, зачтенная в счет предстоящей обязанности, будет списана автоматически при наступлении срока уплаты иной обязанности, если на едином налоговом счете недостаточно денежных средств для уплаты.

КБК: Выберите из списка доступных КБК

КПП: Выберите из списка текущих КПП или введите иной КПП вручную

ОКТМО: Выберите из списка текущих ОКТМО или введите иной код вручную

☐ Уплачивается налоговым агентом

Сумма и срок зачета в счет предстоящей обязанности

Срок уплаты: Сумма:

Добавить **Отмена**

В окне необходимо ввести данные:

- «КБК» – выбрать из списка, можно использовать поиск по наименованию или коду в поле;
- «КПП» – выбрать из списка или ввести новое КПП, отсутствующее в списке;
- «ОКТМО» – выбрать из списка или ввести новое ОКТМО, отсутствующее в списке;
- чекбокс «Уплачивается налоговым агентом» – становится доступным для изменения после выбора КБК в случае, если выбранное КБК по обязательству может уплачиваться налоговым агентом;
- «Срок уплаты» – выбор из календаря даты (позднее текущей);
- «Сумма» – сумма зачета, не превышающая доступную сумму в размере положительного сальдо ЕНС.

После заполнения данных необходимо нажать на кнопку «Добавить».

Ручной ввод обязательства

Сумма, зачтенная в счет предстоящей обязанности, будет списана автоматически при наступлении срока уплаты иной обязанности, если на едином налоговом счете недостаточно денежных средств для уплаты.

КБК: Выберите из списка доступных КБК

КПП: Выберите из списка текущих КПП или введите иной КПП вручную

ОКТМО: Выберите из списка текущих ОКТМО или введите иной код вручную


☒ Уплачивается налоговым агентом

Сумма и срок зачета в счет предстоящей обязанности

Срок уплаты: Сумма:

Добавить **Отмена**

После нажатия кнопки «Добавить», обязательство появляется в строке заявления. В

заполненном заявлении строку можно удалить, нажав на иконку  в конце каждой строки. Если необходимо удалить все строки заявления, то нужно использовать ссылку «Очистить».

← Заявление о распоряжении путем зачета в счет исполнения предстоящей обязанности по уплате налога (сбора, страхового взноса)

 Сумма, зачтенная в счет предстоящей обязанности, будет списана автоматически при наступлении срока уплаты иной обязанности, если на едином налоговом счете недостаточно денежных средств для уплаты.

Сальдо 205 608,26 ₽

Сумма текущего заявления 105 000,00 ₽

Сумма, доступная для распоряжения 100 608,26 ₽

Очистить

Добавить обязательство

Вид обязательства	Уплачивается налоговым агентом	КБК	КПП / ОКТМО	Срок уплаты	Сумма зачета
Налог на доходы физических лиц	✓	18210102010011000110	027545001 / 71876000	28.03.2024	60 000,00 ₽
Транспортный налог		18210604011021000110	100145002 / 71876000	29.03.2024	45 000,00 ₽
Итого:					105 000,00 ₽

Подписать и отправить

После нажатия «Подписать и отправить» на странице будет информация об успешной отправке и ссылка перехода на главную страницу или в раздел документооборота.

← Заявление о распоряжении путем зачета в счет исполнения предстоящей обязанности по уплате налога (сбора, страхового взноса)



Заявление принято

Информацию о ходе и результате рассмотрения документа можно найти в разделе документооборота "Документы, направленные в налоговый орган"

[На главную](#)
[Перейти в Документооборот](#)

1.14 ЗАЯВЛЕНИЕ О ПОЛНОЙ / ЧАСТИЧНОЙ ОТМЕНЕ ЗАЧЕТА В СЧЕТ ИСПОЛНЕНИЯ ПРЕДСТОЯЩЕЙ ОБЯЗАННОСТИ

Для формирования заявления о полной / частичной отмене зачета в счет исполнения предстоящей обязанности необходимо выбрать в меню пункт «Заявления. Запросы», раздел «ЕНС» и подпункт «Заявление о полной / частичной отмене зачета в счет исполнения предстоящей обязанности» или на главной странице в блоке «Заявления. Запросы» в разделе «ЕНС» выбрать «Заявление о полной / частичной отмене зачета в счет исполнения предстоящей обязанности» и нажать «перейти». Также перейти к формированию заявления можно на странице «Единый налоговый счет» в блоке Зарезервировано по ссылке «Заявление на отмену».

Откроется страница, представленная на рисунке ниже.

Отобразится окно со списком обязательств, по которым доступен зачет в счет исполнения предстоящей обязанности по уплате налога, сбора или страхового взноса.

Выбрать обязательство для отмены зачета

Фильтры (0)

Обязательство	Сумма зачета
<div><div></div><div>Транспортный налог</div><div>КБК 18210604011020000110</div><div>КПП / ОКТМО 230901001 / 03701000</div></div> <div>810,00 Р</div>	
<div><div></div><div>Страховые взносы ОМС</div><div>КБК 18210214030080001160</div><div>КПП / ОКТМО 230901001 / 03701000</div></div> <div>3 702,37 Р</div>	
<div><div></div><div>Налог на прибыль</div><div>КБК 18210101012020000110</div><div>КПП / ОКТМО 230901001 / 03701000</div></div> <div>16 535,85 Р</div>	
<div><div></div><div>Налог на имущество организаций</div><div>КБК 18210602010020000110</div><div>КПП / ОКТМО 230901001 / 03701000</div></div> <div>22 559,51 Р</div>	
<div><div></div><div>Страховые взносы ОПС</div><div>КБК 18210214010060001160</div><div>КПП / ОКТМО 230901001 / 03701000</div></div> <div>22 980,36 Р</div>	

Далее

В окне нужно выбрать обязательство, по которому будет отменяться зачет, и нажать «Далее». В таблице будут представлены сведения о ранее исполненных заявлениях о зачете в счет предстоящих платежей по выбранному обязательству.

Нужно выбрать заявление о зачете по обязательству, по которому необходимо отменить

Выбрать обязательство для отмены зачета

Найдено заявлений о зачете: 2

Обязательство	Заявление о зачете	Зачет по обязательству
<input type="radio"/> Налог на имущество организаций КБК 18210602010020000110 КПП / ОКТМО 772401001 / 45916000	Общая сумма заявления 255,00 Р Дата заявления 19.07.2023	Сумма зачета 255,00 Р Срок уплаты 25.09.2023
<input type="radio"/> Налог на имущество организаций КБК 18210602010020000110 КПП / ОКТМО 772401001 / 45916000	Общая сумма заявления 400,00 Р Дата заявления 20.07.2023	Сумма зачета 400,00 Р Срок уплаты 01.09.2023

Назад
Выбрать

сумму зачета, и нажать «Выбрать».

Выбранное обязательство будет добавлено на страницу заявления.

← Заявление о полной / частичной отмене зачета в счет исполнения предстоящей обязанности

Обязательство
Налог на имущество организаций
КБК 18210602010020000110
КПП / ОКТМО 772401001 / 45916000

Зачет
Сумма зачета 400,00 Р
Срок уплаты 01.09.2023
Данные по заявлению

Изменить обязательство

Сумма отмены

Доступная сумма для отмены 400,00 Р

Подписать и отправить

Для выбора другого обязательства нужно нажать кнопку «Изменить обязательство».

В случае, если по обязательству зачет выполнен налоговым органом в беззаявительном порядке (отсутствуют заявления о зачете в счет предстоящих платежей), то при выборе обязательства в окне будет отражено сообщение «Без заявления о зачете».

Выбрать обязательство для отмены зачета

Без заявления о зачете

Обязательство	Зачет по обязательству
<input checked="" type="radio"/> Страховые взносы ОПС КБК 18210214010060001160 КПП / ОКТМО 230901001 / 03701000	Сумма зачета 22 980,36 Р

Назад
Выбрать

Для подтверждения отмены зачета по такому обязательству нужно нажать «Выбрать».

Выбранное обязательство будет добавлено на страницу заявления об отмене со сведениями об обязательстве и суммой зачета по нему и подписью «Без заявления о зачете».

Ниже на странице отображается поле «Сумма отмены», по умолчанию заполненное значением суммы зачета выбранного обязательства. Сумму отмены можно изменить, но она не должна превышать сумму зачета по обязательству.

Для направления заявления об отмене в налоговый орган нужно нажать «Подписать и отправить».

После отправки на странице будет информация об успешной отправке и ссылка перехода на главную страницу или в раздел документооборота.